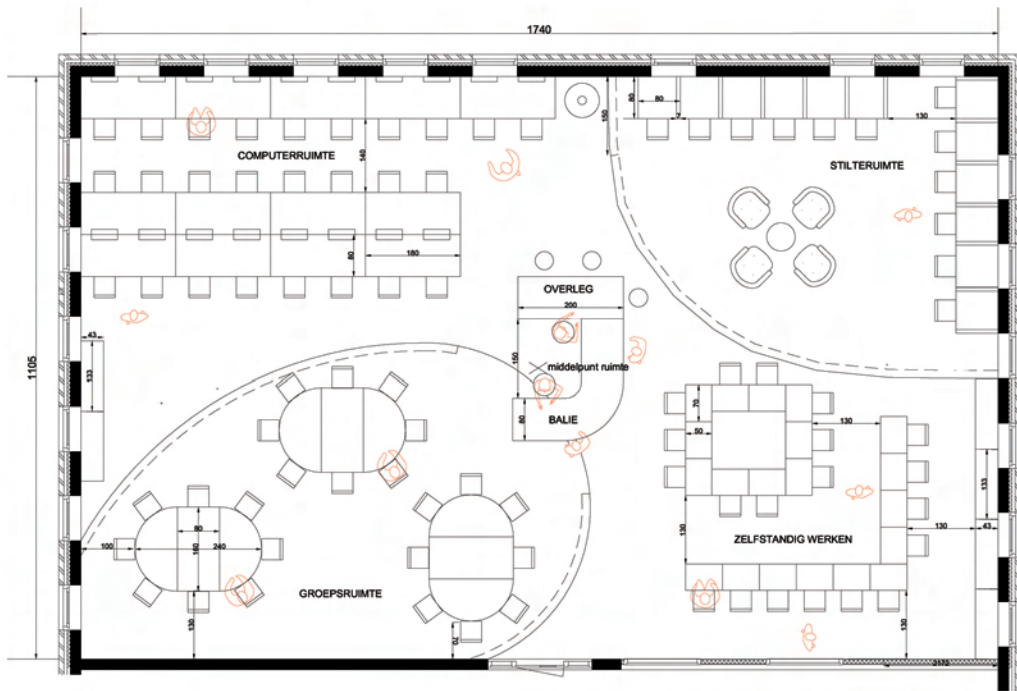




INRICHTING 5 LEERHUIZEN STANISLASCOLLEGE PIJNACKER





Plattegrond Definitief Ontwerp Leerhuis Brugklas

Projectgegevens

Opdrachtgever
Categorie
Locatie
Architect exterieur
Bouwjaar

Stanislascollege Delft
Nieuwbouw
Stanislascollege
Ton Voets
start 2008

www.stanislascollege.nl
Interieur 5 Leerhuizen
Sportlaan 3a Pijnacker
www.tonvoets.nl
oplevering 2009

Hoofdaannemer
Balies op maat
Krukken en zitjes
Schoolmeubilair
Vloeren (Flotex)

Giesbers Rotterdam
KNE+ Delft
Satelliet Breda
Presikhaaf Arnhem
van Baarle Delft

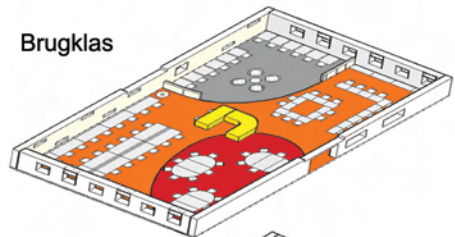
www.giesbersrotterdam.nl
www.kne-plus.nl
www.satelliet.net
www.schoolmeubelen.com
www.vanbaarle.eu

Omschrijving

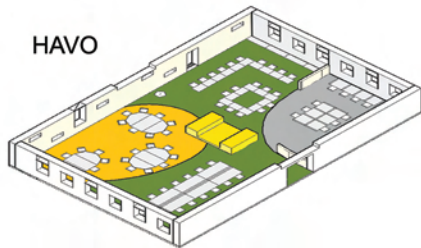
De nieuwbouw van het Stanislascollege in Pijnacker heeft 5 leerhuizen van elk ca 190m² per onderwijsafdeling (brugklas, leerjaar 2, VMBO, HAVO en VWO). Het doel was de ruimtes zodanig in te richten, dat er een flexibel ruimtegebruik zou ontstaan, mee groeien met steeds veranderende onderwijsmethoden, verschillende activiteiten plaats zouden vinden en wat zullen fungeren als een huiskamer voor de leerlingen. De leerhuizen zijn met intensief overleg met de eindgebruikers ontworpen. De zonering met verschillende plekken voor leren, studeren en overleggen typeert de ruimtes. Hierop aansluitend heeft elk leerhuis een eigen kleurstelling, een specifieke inrichting en een op maat gemaakte polyvalente balie.



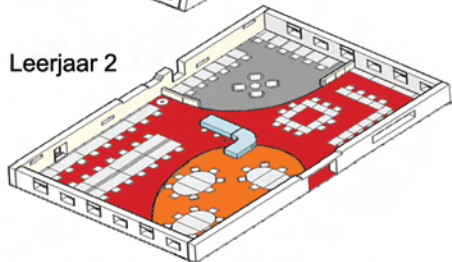
Brugklas



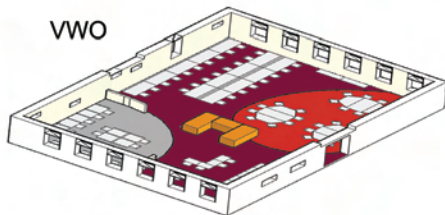
HAVO



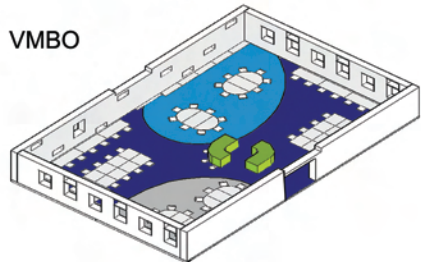
Leerjaar 2



VWO



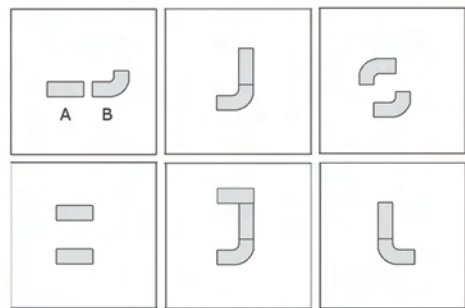
VMBO



Sfeerimpressies van de Leerhuizen.
Concept: Elk leerhuis krijgt een eigen identiteit, een eigen specifieke kleurstelling en indeling. Hierdoor is elke ruimte uniek.



PROCES VERVAARDIGING BALIES



Het balie-concept is gebaseerd op een tweetal modules (A en B), die telkens op een andere manier worden geschakeld.

De specifieke materialisatie en vormkeuze is voor elk leerhuis een resultaat van de gebruikerswensen. Het geheel van vloerpatroon, kleuren en balie is telkens in evenwicht.

Basiskleur Brugklas: Oranje Leerjaar 2: Rood VMBO: Blauw HAVO: Groen en VWO: Paars. Deze basiskleuren zijn ook toegepast op de afdelingen, wat de herkenbaarheid per afdeling ten goede komt.



RESULTATEN LEERHUIZEN STANISLASCOLLEGE PIJNACKER




Quote website Stanislascallege:

“Op de afdeling zijn niet alleen lokalen, maar ook een heus leerhuis. We kunnen ons voorstellen dat je niet helemaal weet wat een leerhuis is, daarom leggen we het even uit: Een leerhuis is een grote ruimte waarin leerlingen kunnen werken achter computers, kunnen samenwerken aan grote tafels of alleen kunnen werken in de zogenaamde stiltehoekjes.

De meeste leerlingen vinden het er erg prettig. Lianne van Es: ‘ik vind het leerhuis een prettige plek om in te werken, omdat je er in groepjes of alleen kan werken. Ik breng daar ongeveer 1 of 2 uur per dag door.’

Yannick Beermink en Nigel van Venrooij: ‘wij vinden het leerhuis ook een prettige werkplek. Je kan er lekker werken, zonder dat je gestoord wordt en je kunt ook op de computers.’

Het leerhuis van de bruggers zag er erg gezellig en kleurrijk uit. Het ziet er modern uit en is ingedeeld in verschillende delen. Er is een computerdeel, een deel waar je zelfstandig kunt werken en een groepjes deel. Hier kunnen de kinderen vragen aan elkaar stellen. Kortom, deze bruggers zijn erg tevreden over hun eigen plekje.”



LOES KELLENDONK ARCHITECTUUR



www.loeskellendonk.nl 0616501765 info@loeskellendonk.nl

ir Loes Kellendonk Architect Raam 36 2611 LV Delft